






Technisches Datenblatt

Artikel:	3420 
Modell:	Warnschutz-Softshellweste PARAMUS
Größen:	S, M, L, XL, XXL, 3XL, 4XL, 5XL, 6XL
Farbe:	leuchtorange
weitere Farben:	3425= leuchtgelb
Zubehör:	Einzippbar in die Warnschutz-Jacke TAMPA: 3410=leuchtorange/grau 3415=leuchtgelb/grau
Hauptmaterial:	100% Polyester (Softshell)
Innenfutter:	100% Polyester (Microfleece)
Mat.-Stärke:	290 g/m ² (ca.)
Atmungsaktivität:	2.000 g/m ² /24h (ca.)
Wasserdichtigkeit:	8.000 mm (ca.)
Verpackung:	5 Stück / Karton
Unterverpackung:	1 Stück / PE-Beutel
<small>Details zur Verpackung siehe unten (Tabelle)</small>	
Pflegeanleitung:	
PSA-Kategorie:	PSA-Kat. II - umfasst mittlere Risiken, die nicht unter Kat. I oder III aufgeführt sind, nach PSA-Verordnung (EU) 2016/425, Anhang I (Fundstelle im Amtsblatt der Europäischen Union)
Normen:	<u>EN ISO 13688:2013 - Schutzkleidung - allgemeine Anforderungen</u> <u>EN ISO 20471:2013+A1:2016 - Hochsichtbare Warnbekleidung</u>
	Klasse 2 Mindestfläche des sichtbaren Materials (Hintergrundmaterial mind. 0,5 m ² , retroreflektierendes Material mind. 0,13 m ²)



25
WASCH-
ZYKLEN
GETESTET



© BIG Arbeitsschutz GmbH

Ausstattung:

Trageangenehmes elastisches Gewebe mit körpernaher Schnittform. Reflexstreifen (ca. 5 und 7 cm breit) umlaufend um Körper und Schultern. Die eingearbeitete Klimamembrane sorgt für die die Abgabe von Feuchtigkeit nach außen. Die wärmende Fleeceinnenseite schützt den Körper vor Auskühlung. Das Ripstop-Gewebe ist besonders reißfest und verhindert bei kleineren Rissen ein Weiterreißen. Besätze am Saum aus abriebfestem Oxford-Gewebe verhindern das Abstoßen der Saumkante.

Eigenschaften:

Hochsichtbare, zertifizierte, winddichte Warnschutz-Softshellweste mit umlaufenden Reflexstreifen. Die Weste entspricht der Warnschutzklasse 2.



Technisches Datenblatt

Artikel:	3425 4PROTECT®
Modell:	Warnschutz-Softshellweste PARAMUS
Größen:	S, M, L, XL, XXL, 3XL, 4XL, 5XL, 6XL
Farbe:	leuchtgelb
weitere Farben:	3420= leuchtorange
Zubehör:	Einzippbar in die Warnschutz-Jacke TAMPA: 3410=leuchtorange/grau 3415=leuchtgelb/grau
Hauptmaterial:	100% Polyester (Softshell)
Innenfutter:	100% Polyester (Microfleece)
Mat.-Stärke:	290 g/m ² (ca.)
Atmungsaktivität:	2.000 g/m ² /24h (ca.)
Wasserdichtigkeit:	8.000 mm (ca.)
Verpackung:	5 Stück / Karton
Unterverpackung:	1 Stück / PE-Beutel
Details zur Verpackung siehe unten (Tabelle)	
Pflegeanleitung:	
PSA-Kategorie:	PSA-Kat. II - umfasst mittlere Risiken, die nicht unter Kat. I oder III aufgeführt sind, nach PSA-Verordnung (EU) 2016/425, Anhang I (Fundstelle im Amtsblatt der Europäischen Union)
Normen:	EN ISO 13688:2013 - Schutzkleidung - allgemeine Anforderungen EN ISO 20471:2013+A1:2016 - Hochsichtbare Warnbekleidung
	Klasse 2 Mindestfläche des sichtbaren Materials (Hintergrundmaterial mind. 0,5 m ² , retroreflektierendes Material mind. 0,13 m ²)



25
WASCH-
ZYKLEN
GETESTET



STANDARD
100*

© BIG Arbeitsschutz GmbH

*Zertifiziert sind Materialien und Zutaten

Ausstattung:

Trageangenehmes elastisches Gewebe mit körpernaher Schnittform. Reflexstreifen (ca. 5 cm breit) umlaufend um Körper und Schultern. Die eingearbeitete Klimamembrane sorgt für die Abgabe von Feuchtigkeit nach außen. Die wärmende Fleeceinnenseite schützt den Körper vor Auskühlung. Das Ripstop-Gewebe ist besonders reißfest und verhindert bei kleineren Rissen ein Weiterreißen. Besätze am Saum aus abriebfestem Oxford-Gewebe verhindern das Abstoßen der Saumkante.

Eigenschaften:

Trageangenehm durch die Verbindung von elastischem Gewebe mit körpernaher Schnittform. Die eingearbeitete Funktionsmembran garantiert eine hohe Wasserdichtigkeit bei gleichzeitig guter Atmungsaktivität des Gewebes. Die wärmende Fleeceinnenseite schützt den Körper vor Auskühlung. Das Ripstop-Gewebe ist besonders reißfest und verhindert bei kleineren Rissen ein Weiterreißen. Direkt auf laminierte segmentierte Reflexstreifen laufen um Körper und Schulter und sorgen für eine hohe Sicherheit und Sichtbarkeit. 1 unterlegter Frontreißverschluss mit Kinnschutz. 1 Brusttasche mit wasserdichtem Reflex-Reißverschluss, 2 untere abgedeckte Reißverschlussaschen. Kordelzug im Saum, Armausschnitte mit Elastikabschluss und hoher, fleecegefütterter Kragen. Aufwendige Innenverarbeitung mit großer Innen- und Handytasche.